

# HOMEPRAYER



## Palmsonntag 28-03-2021

**Wir laden Dich ein, alleine oder zusammen mit deinen Freunden via Skype, Facetime etc. dieses Prayer zu beten. Alle Lieder kannst Du bei YouTube anhören und mitsingen. Am besten öffne Dir alle Lieder schon mal bei YouTube. Wenn ihr mehrere seid, macht vorher aus, wer welchen Teil z.B. Evangelium vorlesen, Fürbitten Anfang und Ende usw. übernimmt. Zünde Dir eine Kerze an, mach Dich bereit und sei Gott so an diesem Sonntag/Feiertag ganz nahe.**

**Schau doch, ob Du einen Palmzweig / Zweig / Blume hast, und leg es bereit.**

### Warmup

**Lied:** Öffnet die Tore - Johannes Hartl und Freunde

<https://www.youtube.com/watch?v=66LWaw66kSQ>

**Lyrics:** *Wer darf hinaufziehn zum Berg des Herrn, kann vor dem Hof  
deines Throns bestehn - Dem Ort wo du wohnst, dem Ort wo du wohnst.*

*Mit Augen des Glaubens und liebenden Herzen, treten wir ein  
in deinen Tempel o Herr, wir treten ein in deinen Tempel o Herr,  
den Ort wo du wohnst.*

*Öffnet die Tore denn der König kommt! 3x Der König kommt!  
Hosanna, komm Herr Jesus komm. 2x Deine Braut wartet mit erhobenen Händen.*

### Kreuzzeichen

**V** Im Namen des Vaters und des Sohnes und des Heiligen Geistes.

**A** Amen.

### Kyrie

**V** Jesus, wir wollen Dich loben und preisen.

**A** Kyrie eleison.

**V** Jesus, dein Auftreten ist oft unscheinbar - hilf uns Dich zu bemerken.

**A** Christe eleison.

**V** Jesus, Du willst einziehen in unser Herz, öffne Du unsere Türen.

**A** Kyrie eleison.

### Gebet

**V** Jesus, wir feiern heute deinen Einzug in Jerusalem. Die Menschen haben dir damals zugejubelt und dich voller Hoffnung begrüßt. Auch wir möchten dich jetzt willkommen heißen. Komm auch in unsere Welt, in unser Leben und in unsere Gebetsgemeinschaft. Wir wollen unsere ganze Hoffnung in dich setzen, denn du bist unser König und Retter.

**A** Amen.

# HOMEPRAYER



## Evangelium vom Palmsonntag

### Markus 11, 1-10

Es war einige Tage vor dem Paschafest als sie in die Nähe von Jerusalem kamen, nach Betfage und Betanien am Ölberg, schickte Jesus zwei seiner Jünger aus. Er sagte zu ihnen: Geht in das Dorf, das vor euch liegt; gleich wenn ihr hineinkommt, werdet ihr ein Fohlen angebunden finden, auf dem noch nie ein Mensch gegessen hat. Bindet es los und bringt es her! Und wenn jemand zu euch sagt: Was tut ihr da?, dann antwortet: Der Herr braucht es; er lässt es bald wieder zurückbringen.

Da machten sie sich auf den Weg und fanden außen an einer Tür an der Straße ein Fohlen angebunden und sie banden es los. Einige, die dabeistanden, sagten zu ihnen: Wie kommt ihr dazu, das Fohlen loszubinden? Sie gaben ihnen zur Antwort, was Jesus gesagt hatte, und man ließ sie gewähren.

Sie brachten das Fohlen zu Jesus, legten ihre Kleider auf das Tier und er setzte sich darauf. Und viele breiteten ihre Kleider auf den Weg aus, andere aber Büschel, die sie von den Feldern abgerissen hatten. Die Leute, die vor ihm hergingen und die ihm nachfolgten, riefen:

Hosanna! Gesegnet sei er, der kommt im Namen des Herrn! Gesegnet sei das Reich unseres Vaters David, das nun kommt. Hosanna in der Höhe!

## FAQ

**Diese Fragen sollen euch helfen, den Bibeltext besser zu verstehen.**

**Wenn ihr mehrere seid tauscht euch darüber aus.**

- 1) Bist du eher Schnorrer oder Gönner? Keine Sorge, Jesus gehört im heutigen Evangelium zu Ersteren.
- 2) Die Menschen in Jerusalem jubeln Jesus zu: „Gesegnet sei er, der kommt im Namen des Herrn.“ Wann hast du zuletzt über einen Mitmenschen gedacht: „Dich schickt der Himmel“?
- 3) Was glaubst du, haben die Leute in Jerusalem von Jesus eigentlich erwartet?
- 4) Die Jünger bekommen von Jesus den Auftrag einen Esel auszuleihen, aber irgendwie scheint ihnen das nicht ganz geheuer zu sein. Als die Menschen nachfragen, werden sie unsicher. Dennoch ziehen sie den Auftrag Jesu durch. Woran bist du zuletzt trotz Zweifel dran geblieben, vielleicht auch, weil du glaubtest, dass Gott das so möchte?
- 5) Die Menschen legen Kleider und Büschel auf den staubigen Weg, um Jesus willkommen zu heißen. Was könntest du Jesus „hinlegen“, für ihn tun oder ihm übergeben, um ihn in deinem Herzen willkommen zu heißen?

# HOMEPRAYER



## Glaubensbekenntnis

<https://bistum-augsburg.de/Glaube/Gebete/Grundgebete>

## Lied

**Lied:** Surrender - Marc James

<https://www.youtube.com/watch?v=N3luRYRRxig>

## Aktion

**In Erinnerung an den Einzug Jesu nach Jerusalem, darfst du Dir jetzt deinen Zweig/Ast/Blume herholen.**

So wie die Leute im Evangelium Jesus in ihrer Stadt begrüßen, wollen wir heute Jesus in unser Herz einladen. Nimm dazu deinen Zweig/Blume und such dir ein Kreuz, wo du sie hinlegst. Wir laden dich ein, folgenden Satz als Gebet zu vervollständigen, um so Jesus in dein Leben zu bitten. Erinnere dich an deine Antwort bei der letzten Frage.

**"Jesus, dieser Palmzweig steht für \_\_\_\_\_,  
so bitte ich dich, komm du als König und Retter in mein Herz."**

## Fürbitten

**V** Jesus, Du unser König. Dich möchten wir bitten für:

- Kranke, Notleidende, Ärzte. Hilf du... **A** Herr, erhöre uns.
- Politiker, Machthaber, Stars. Hilf du...
- Freunde, Familie, Bekannte. Hilf du...

**V** Herr, Du unser König, zu dir dürfen wir all unsere Anliegen bringen. Dafür danken wir Dir. Amen

## Vater unser

**V** Wir wollen gemeinsam beten, wie Jesus schon gebetet hat.

<https://bistum-augsburg.de/Glaube/Gebete/Grundgebete>

## Segensbitte

**V** Guter Gott, komm in unser Leben und segne uns:

**A** + Im Namen des Vaters und des Sohnes und des Heiligen Geistes. Amen.

## Lied

**Lied:** King of my heart - Kutless

<https://www.youtube.com/watch?v=-jkMnq2Hfzo>



# HOMEPRAYER

## Bonus



### Palmbrezel

#### Zutaten für ca. 6 Palmbrezeln:

1000 g Weizenmehl 550  
140 g Zucker  
100 g Butter  
30 g Schmalz  
10 g Salz  
60 g Hefe  
100 g Ei (2 Stück)  
400-450ml Milch

Abgeriebene Schale und Saft einer Zitrone (anstatt Zitrone kann auch Vanillemark oder -pulver verwendet werden)

#### Zubereitung:

Alle Zutaten 7-10 Minuten in der Teigmixmaschine zu einem feinen Hefeteig verkneten. Den Teig zugedeckt 45 Minuten ruhen lassen.

Anschließend sechs Portionen mit je 300 g abstechen und nach der Flechtanleitung 6 Brezeln formen.

Die Palmbrezelteiglinge mit Ei bestreichen und mit Hagelzucker bestreuen. Nochmals 10-20 Minuten gehen lassen, dann backen.



Im Holzbackofen:  
Bei 220° C einschießen.  
Backzeit 20-25 Minuten.



Im Elektro-Steinbackofen:  
Oberhitze 220° C,  
Unterhitze 120° C.  
Ofen eingeschaltet lassen.




Im Haushaltsbackofen:  
Bei 180° C einschießen.  
Backzeit 20-25 Minuten.

#### Anleitung:



Den Teig in 3 Teile teilen und lange Teigstränge rollen.




In der Mitte zu flechten beginnen.



Legen Sie immer den äußeren Teigstrang über den Mittleren.




Wenn Sie einen kleinen Zopf in der Mitte erhalten haben, legen Sie ihn längs vor sich.



Nun rollen Sie die Teigstrangenden fest zusammen.



Überkreuzen Sie die Enden einmal ...



... und ein zweites mal.



Nun nehmen Sie die Enden und legen Sie nach vorn ...